

ИПИФ

allGA

Для тех, кто ищет
долгосрочный рост
капитала.

+10 %

USD



СТРАТЕГИЯ ФОНДА

Стратегия фонда предполагает инвестирование активов в акции крупнейших американских и европейских компаний, являющихся лидерами в своей отрасли.

Инвестируя в ИПИФ «allGA» инвесторы принимают факт повышенного уровня риска рынка акций, при этом могут рассчитывать на более высокую доходность в долгосрочной перспективе.

Текущая стоимость пая

\$ 1 066,98

ИСТОРИЧЕСКАЯ ДОХОДНОСТЬ

в годовом выражении

-52,87%

Доходность
за 1 месяц

-15,36%

Доходность
за 6 месяцев

-4,95%

Доходность
за один год

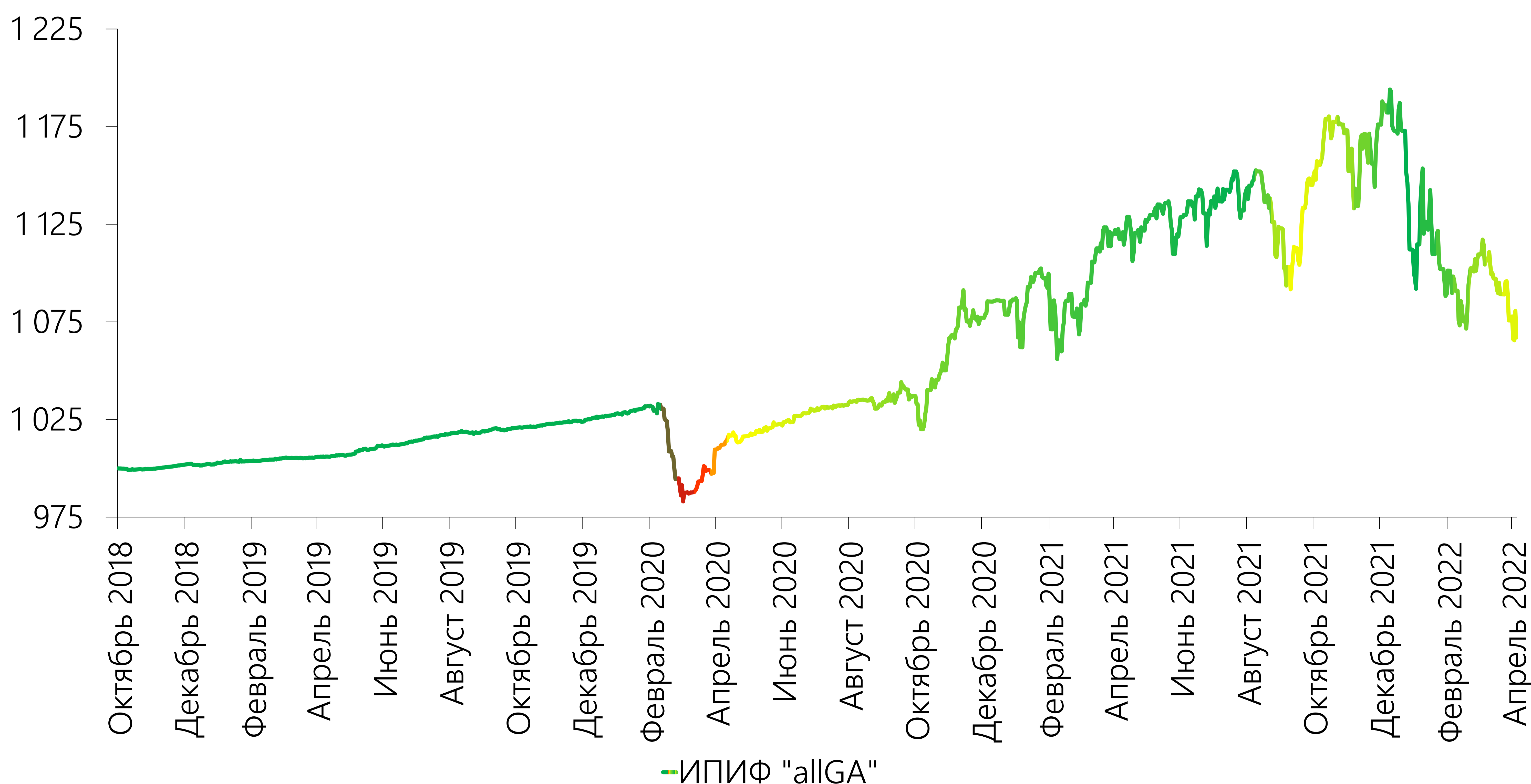
-30,16%

Доходность
с начала года

1,91%

Доходность
с даты запуска

ДИНАМИКА СТОИМОСТИ ПАЯ



ПАРАМЕТРЫ ФОНДА

Активы Фонда

\$ 5 654 006.05

Дата запуска 24.10.2018

Валюта инвестирования доллары США

Целевая доходность 10% годовых

Обращение на бирже Да

Тикер FHJlag

Периодичность выкупа пая ^[1] Ежеквартально

Расходы фонда ^[2] 0,83%

ТОП-20 ПОЗИЦИЙ ФОНДА

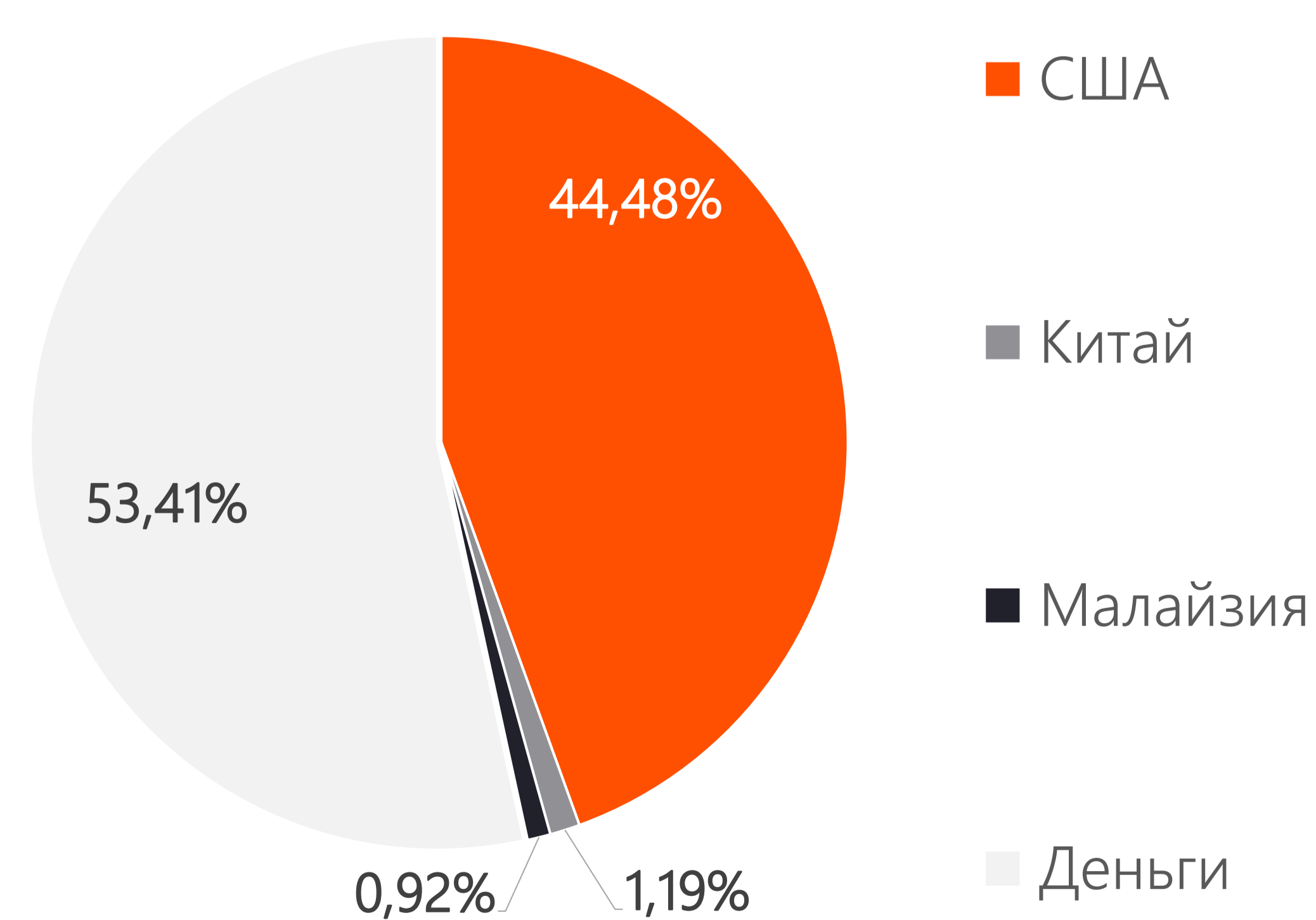
Эмитент	Сектор	Вес, %
Microsoft Corp	Информационные Технологии	2.42%
Meta Platforms	Телекоммуникации	2.37%
Alphabet Inc	Информационные Технологии	2.19%
UnitedHealth Group	Здравоохранение	1.89%
Apple Inc	Информационные Технологии	1.66%
Southwest Airlines Co	Промышленность	1.66%
3M Company	Промышленность	1.53%
Procter&Gamble Co	Потребительские товары	1.50%
Verizon Communications Inc	Телекоммуникации	1.43%
Taiwan Semiconductor Manufacturing Co	Информационные Технологии	1.31%
VanEck Vectors Gold Miners ETF (GDX)	ETF	1.30%
Monster Beverage Corp	Потребительские товары	1.30%
BlackRock Inc	Финансы	1.22%
Johnson & Johnson	Здравоохранение	1.20%
Alibaba Group Holding	Потребительские товары	1.19%
The Home Depot	Циклические товары	1.17%
ChevronTexaco Corp	Энергетика	1.17%
Goldman Sachs Group Inc.	Финансы	1.12%
DuPont de Nemours Inc	Промышленность	1.12%
Pfizer Inc.	Здравоохранение	1.06%

РАСПРЕДЕЛЕНИЕ ФОНДА

ПО СЕКТОРАМ



ПО СТРАНАМ



ИНВЕСТИЦИОННАЯ ДЕЯТЕЛЬНОСТЬ

По состоянию за 29.04.2022 г. стоимость чистых активов ИПИФ «allGA» составила 5 654 006 долларов США, уменьшившись на **198 295 долларов США** с 31.03.2022 г. На отчетный период размер свободных денежных средств составляет 53,4% фонда.

В апреле продолжился негативный сентимент начавшийся в феврале на фондовых рынках отражаясь на долевых и долговых ценных бумагах. В отчетном месяце ФРС не проводил заседания по монетарной политике, но ожидания дальнейшего роста ключевой ставки, статистика по инфляции за март, а также обсуждения о деталях грядущей программы по уменьшению баланса активов, который в данный момент рассчитывается в размере 9 триллионов долларов США, были основными причинами снижения фондового рынка.

Годовой уровень инфляции в США ускорился до 8,5% в марте 2022 года (самый высокий уровень с декабря 1981 года) с 7,9% в феврале и при ожиданиях аналитиков в 8,4%. Цены на энергоносители выросли на 32%, а именно на бензин (48%) и мазут (70,1%). Кроме того, цены на продукты питания подскочили на 8,8%, что стало максимальным с мая 1981 года. Кроме того, ускорилась инфляция на жилье (5% против 4,7% в феврале) и новые автомобили (12,5% против 12,4%), но снизилась на подержанные автомобили и грузовики (35,3% против 41,2%). Среди многих аналитиков есть мнение, что март станет пиком инфляции, хотя конфликт в Украине который длится уже 64 дня, далек от завершения, и в добавок локдауны в Китае увеличивают риски удлинения сроков доставок глобальной цепочки поставок, а потребительский спрос остается повышенным, что, вероятно, будет оказывать давление на уровень потребительских цен еще дольше.

В связи с этой перспективой Индекс S&P 500 — главный мировой бенчмарк рынка акций — завершил апрель на уровне 4 131 пунктов, спустившись за месяц на 9%, приблизившись к февральскому минимуму. Данный спуск также в себе отражает сентимент рынка перед заседанием ФРС в мае, где ожидается увеличение ставки еще на 50 базисных пунктов, повышая стоимость долга по всей кривой доходности рынка капитала.

Мы продолжаем мониторить ситуацию на фондовом рынке в режиме реального времени, по отношению инфляции, всех возможных рисков связанных с борьбой с инфляцией, а также защиты капитала фонда.

[1] Выкуп пая – вывод пая из обращения посредством выплаты управляющей компанией держателю пая его стоимости, определяемой в соответствии с Законом об инвестиционных и венчурных фондах и правилами фонда.

[2] Расходы Фонда включают комиссию управляющей компании и комиссию банка-кастодиана.

Комиссия управляющей компании:

- за управление – 0,80%;
- за успех* – 20,0%.

Комиссия банка-кастодиана – 0,03%.

Комиссия управляющей компании за управление и комиссия банка-кастодиана взимаются от стоимости чистых активов Фонда. Комиссия за успех взимается от полученного дохода, который превышает целевой уровень доходности.

* Jusan Invest принято решение не взимать комиссию за успех в целях увеличения инвестиционного дохода вкладчиков. Данное правило действует до тех пор, пока Jusan Invest не примет обратного решения.



ПРОФЕССИОНАЛЬНОЕ УПРАВЛЕНИЕ

Паевые инвестиционные фонды позволяют инвестировать совместно с другими инвесторами и делегировать конкретные инвестиционные решения опытному профессиональному менеджеру портфеля



ВСТРОЕННАЯ ДИВЕРСИФИКАЦИЯ

Паевые инвестиционные фонды позволяют инвесторам получить наибольшую диверсификацию по сравнению с владением финансовыми инструментами напрямую.



МНОГОУРОВНЕВЫЙ КОНТРОЛЬ

Осуществляется многоуровневый контроль регулятором в лице Национального Банка Республики Казахстан, банком-кастодианом и брокерами-посредниками. Jusan Invest использует эффективные политики по инвестированию, управлению рисками и комплаенс.



ПРОЗРАЧНОСТЬ

Паевые инвестиционные фонды являются общедоступными. Инвесторы также могут видеть ценные бумаги (акции, облигации, денежные средства или их комбинацию), которые формируют портфель паевых инвестиционных фондов.




НАДЕЖНОСТЬ

Активы ПИФ-ов находятся вне баланса любой организации и не подвержены риску банкротства банка-кастодиана и/или управляющей компании.



ДОХОДНОСТЬ

Jusan Invest инвестирует только в финансовые инструменты, доходность по которым адекватна или выше риска, которые принимает на себя инвестор.









JUSAN
Инвестиции

КОНТАКТЫ

sales@jusaninvest.com
+7 707 264 40 00
www.jusaninvest.kz

МЫ В СОЦ СЕТЯХ

 @jusaninvestkz
 @jusaninvest
 @jysaninvest
 @jusaninvestkz
 @jusaninvest





ВАЖНАЯ ИНФОРМАЦИЯ!

Информация, изложенная в данном документе, актуальна за 29.04.2022 г.

АО «Jusan Invest» | Лицензия, выданная Агентством Республики Казахстан по регулированию и развитию финансового рынка №3.2.239/16 от «25» июня 2021 г., на осуществление деятельности по управлению инвестиционным портфелем без права привлечения добровольных пенсионных взносов, без ограничения срока действия.

Информация, содержащаяся в данном документе, не имеет отношения к конкретным инвестиционным проектам, сделкам, финансовой ситуации или индивидуальным потребностям клиента. Сведения, прогнозы и показания в настоящем документе, носят исключительно информационный характер и не должны толковаться как предложение, рекомендация, вызов или публичная оферта купить и/или продать либо предоставить в доверительное управление, какие-либо ценные бумаги и/или финансовые инструменты.

АО «Jusan Invest» не намеревается предоставлять услуги инвестиционного консультанта через настоящий документ и не делает заверения в том, что ценные бумаги или услуги, описываемые в нем, удовлетворяют требованиям кого-либо из клиентов. Вся информация о ценных бумагах и финансовых инструментах является исключительно индикативной.

АО «Jusan Invest» не утверждает, что предоставленная информация или мнения верны или приведены полностью, тем не менее основаны на данных, полученных из достоверных источников. Кроме того, не следует использовать данный документ в качестве единственного руководства для принятия самостоятельных инвестиционных решений. АО «Jusan Invest» рекомендует не полагаться на какую-либо содержащуюся в настоящей презентации информацию в процессе принятия инвестиционного решения.

Вся информация, предоставленная в настоящем документе, включая но не ограничиваясь в гистограммах, не должна рассматриваться как гарантия получения определенной доходности от инвестиций в ценные бумаги и/или иные активы, или как гарантия стабильности размеров возможных доходов, связанных с такими инвестициями. Кроме того, вся информация, данная в настоящем документе, не должны рассматриваться как информирование о возможных и точных выгодах. Определенная доходность в прошлом не является гарантией доходности в будущем. Стоимость активов или паев может как уменьшаться, так и увеличиваться в зависимости от ситуации на финансовых рынках, а также государство не гарантирует доходности инвестиций в инвестиционные фонды.

Каждый клиент перед инвестированием должен самостоятельно оценить экономические риски и выгоды, и юридические, налоговые и бухгалтерские последствия таких сделок, а также оценить возможность принятия таких рисков.

Информация, данная в настоящем документе, не является исчерпывающей и может быть изменена в любое время без предварительного уведомления.

Предупреждаем о необходимости ознакомления с инвестиционной декларацией и правилами паевого инвестиционного фонда перед приобретением паев паевого инвестиционного фонда находящегося в доверительном управлении АО «Jusan Invest», которые размещены на веб-сайте АО «Jusan Invest».

Правила ИПИФ «allGA» утверждены решением Совета директоров АО «Jusan Invest» №27/07/20-01 от 27 июля 2020 г. и согласованы Национальным Банком Республики Казахстан 3 сентября 2020 г. Изменения и дополнения №1 в правила ИПИФ «allGA» согласованы Агентством Республики Казахстан по регулированию и развитию финансового рынка 25 декабря 2020 г. и вступили в силу 31 января 2021 г. Изменения и дополнения №2 в правила ИПИФ «allGA» согласованы Агентством Республики Казахстан по регулированию и развитию финансового рынка 27 апреля 2021 г. и вступили в силу 12 июня 2021 г. Изменения и дополнения №3 в правила ИПИФ «allGA» согласованы Агентством Республики Казахстан по регулированию и развитию финансового рынка 23 августа 2021 г., опубликованы на вебсайте Компании 3 сентября 2021 г., вступают в силу 4 октября 2021 г.

Подробную информацию о деятельности АО «Jusan Invest» Вы можете получить по адресу: Z05K7B0, г. Нур-Султан, ул. Сыганак, зд. 70. Телефоны: +7 7072 644 000, а также на веб-сайте АО «Jusan Invest» в сети интернет по адресу www.jusaninvest.kz.